

Программный комплекс "Allbanks"

Документация, содержащая описание функциональных характеристик программного обеспечения и информацию, необходимую для установки и эксплуатации программного обеспечения

*Новосибирск
2020*

СОДЕРЖАНИЕ

Оглавление

1. ВВЕДЕНИЕ.....	3
1.1. НАЗНАЧЕНИЕ СИСТЕМЫ	3
1.2. НАЗНАЧЕНИЕ ДОКУМЕНТА	3
2. НАЗНАЧЕНИЕ И УСЛОВИЯ ПРИМЕНЕНИЯ.....	4
2.1. ВИДЫ ДЕЯТЕЛЬНОСТИ, ФУНКЦИИ:.....	4
2.2. НЕОБХОДИМОЕ ПРОГРАММНОЕ ОБЕСПЕЧЕНИЕ КЛИЕНТА:	4
3. УСТАНОВКА (ПОДГОТОВКА К РАБОТЕ)	5
4. ИСПОЛЬЗОВАНИЕ.....	6
4.1. ЗАПУСК И ПРИМЕНЕНИЕ ПРИЛОЖЕНИЯ	6
4.2. ЗАВЕРШЕНИЕ РАБОТЫ С СИСТЕМОЙ	7

1. ВВЕДЕНИЕ

Данный документ представляет собой документацию, содержащую описание функциональных характеристик программного обеспечения и информацию, необходимую для установки и эксплуатации программного комплекса «Allbanks» (Далее Приложение) для смартфонов на системе Android.

Руководство предназначено для пользователей, системного администратора системы и всех лиц, эксплуатирующих данный комплекс.

1.1. Назначение системы

Приложение предназначено для упрощения взаимодействия клиентов частных лиц с банками и платежными системами посредством агрегации систем интернет банкинга в одном окне приложения.

Реализованный алгоритм позволяет интегрировать программное обеспечение в различные платежные системы и сервисы, подключать программные решения по типу банк-клиент и делать более удобным взаимодействие между финансовыми организациями и конечным клиентом.

1.2. Назначение документа

Материал руководства направлен на формирование у пользователя основных навыков работы с программным комплексом «Allbanks»

2. НАЗНАЧЕНИЕ И УСЛОВИЯ ПРИМЕНЕНИЯ

2.1. Виды деятельности, функции:

Функционал Приложения включает в себя:

- агрегацию систем интернет банкинга в одном окне приложения;
- интеграция программного обеспечения в различные платежные системы и сервисы;
- подключение программных решений по типу банк-клиент
- использование программы на смартфоне пользователя на базе системы Android;
- использование программы в сфере управления корпоративных финансов, создания систем взаимодействия финансовых организаций с клиентами массового рынка
- использование программы для личного пользования неограниченного круга лиц.

2.2. Необходимое программное обеспечение клиента:

1. На смартфоне пользователя должна быть установлена система Android
2. Наличие свободного места на смартфоне пользователя в размере не менее объема программы: 3,5 мегабайт

3. УСТАНОВКА (ПОДГОТОВКА К РАБОТЕ)

1. Для использования Приложения необходимо скачать приложение на смартфон пользователя
2. Доступ к ссылке на приложение предоставляет администратор системы
3. После скачивания приложения оно автоматически установится на смартфон
4. После установке на экране смартфона появится иконка установленного приложения: Рис. 1



Рис. 1. Иконка приложения

4. ИСПОЛЬЗОВАНИЕ

4.1. Запуск и применение Приложения

Для запуска необходимо:

1. Открыть приложение, нажатием на иконку на экране смартфона
2. Ввести 4-ех значный пин-код, предоставляемый администратором (Рис. 2)




Рис. 2. Ввод пин-кода

Применение Приложения:

1. После ввода пин-кода открывается список доступных поставщиков финансовых услуг (Рис. 3)

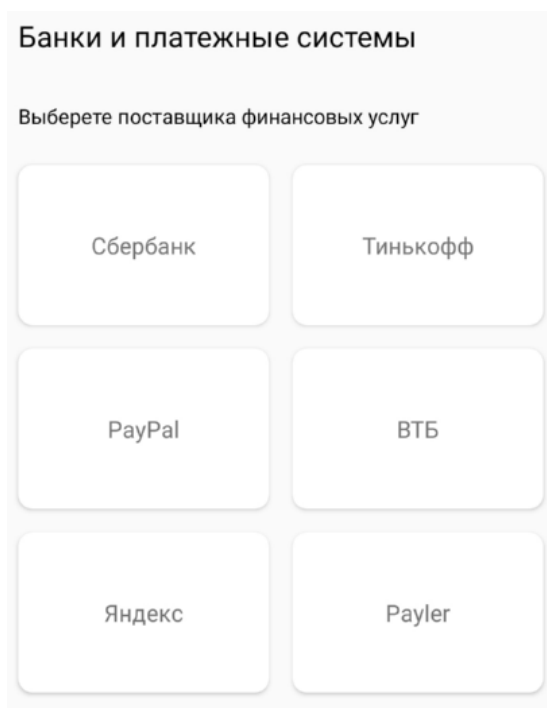


Рис. 3. Список поставщиков финансовых услуг

2. В списке поставщиков необходимо выбрать нужного поставщика услуг

3. Нажать на кнопку с выбранным поставщиком
4. Откроется интерфейс авторизации с выбранным поставщиком (Рис. 4, 5)
5. После авторизации появляется возможность работать с поставщиком финансовых услуг через агрегатор по типу стандартной работы с поставщиком

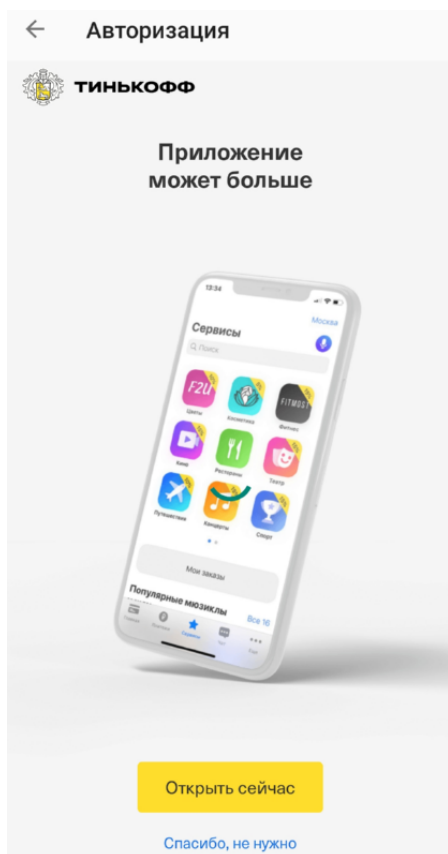


Рис. 4. Авторизация Тинькофф

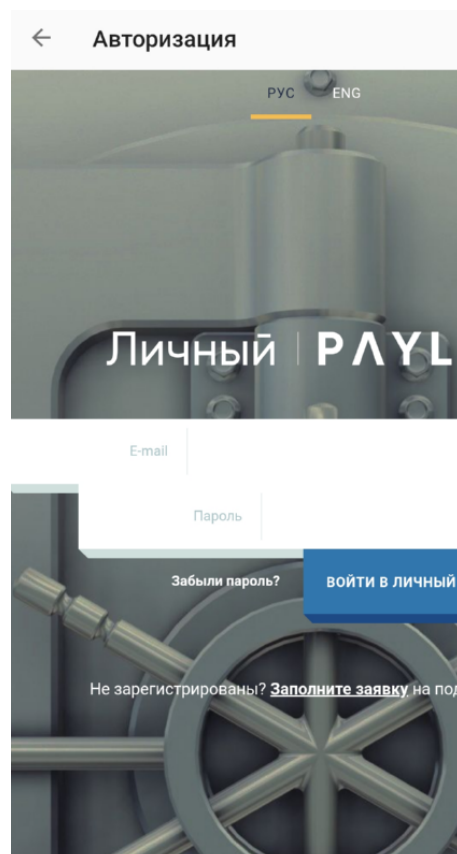


Рис. 5. Авторизация Payler

4.2. Завершение работы с системой

Для завершения сеанса работы с Приложения, пользователю необходимо завершить сеанс приложения способом применимым для его модели смартфона